






Guide to the KEYLEX series

KEYLEX锁系列产品一览表

キーレックスシリーズ一覧表

Series name 产品系列名称 シリーズ名		2100			700 <small>Euro type</small>	
						
Specifications 规格 仕様		KEYLEX's standard product is used in many public facilities where a high level of security is required. 是众多追求高安全性的公共设施采用的KEYLEX系列锁的标准型产品。 高いセキュリティが求められる公共施設にも多数採用されている、キーレックスシリーズのスタンダード商品です。			Designed for Euro type dead latches and profile cylinders. Easy to change code. 欧洲规格的固定弹簧锁以及圆筒形锁。变更记忆号码非常简单。 ユーロ仕様のデッドラッチとシリンダーに対応。記憶番号が簡単に変更できます。	
Finish / 表 饰 / 仕 上		WB (SILVER) · AB (BRASS)			AS (SILVER) · AB (BROWN)	
Material / 材 质 / 材 質		Zinc alloy 锌合金 亜鉛合金			Zinc alloy 锌合金 亜鉛合金	
Back set size (deadlatch only)		60m/m · 70m/m · 76m/m			—————	
Door thickness 标准门厚度 標準扉厚		30~45m/m (45~58m/m · 58~70m/m)			30~45m/m (45~58m/m · 58~70m/m)	
Type of door handle 把手种类 取手の種類		Lock turn 外执手旋钮 ロックターン	Knob 旋转把手 ノブ	Lever 转向杆 レバー	Knob 旋转把手 ノブ	Lever 转向杆 レバー
Auto lock 自动锁 自動施錠	Keyless 无钥匙 鍵なし	—————	22403	22423	22779	22729
	Key attached 配带钥匙 鍵付	—————	22403M	22423M	22771 22773·22775	22721 22723·22725
Rim dead lock 表面安装辅助方舌锁 面付本締錠	Keyless 无钥匙 鍵なし	22404	—————	—————	—————	—————
	Key attached 配带钥匙 鍵付	22404M	—————	—————	—————	—————
Rim sliding door lock 表面安装辅助圆舌锁 面付引戸錠錠	Keyless 无钥匙 鍵なし	—————	—————	—————	—————	—————
	Key attached 配带钥匙 鍵付	—————	—————	—————	—————	—————
Buttons on both sides 双面按钮 両面ボタン		—————	22443 22443M	22463 22463M	—————	
Changeover to free passage 空锁状态转换功能 空錠の切替機能		○			△ optional	
Slipping clutch 空转装置 空転装置		○			○	
Dead lock 嵌入安装辅助方舌锁 彫込本締錠		—————			—————	

800		500			Prime edition 047
					
<p>A number of functions in a compact design. A series of easy to install rim dead locks and rim sliding door locks with auto lock functions.</p> <p>在流线型的锁体上集中了许多功能。是包括自动锁、安装简便的表面安装辅助方舌锁、表面安装辅助圆舌锁的系列产品。</p> <p>スリムなボディに機能を集約。自動施錠と、取付の容易な面付本締錠・面付引戸鎌錠のシリーズです。</p>		<p>A compact design and reasonable cost lock series..Auto locks, rim dead locks and mortice dead locks are available</p> <p>这是小巧玲珑、价格合理的系列产品。自动锁、表面安装辅助方舌锁、嵌入安装辅助方舌锁品种齐全。</p> <p>コンパクトで、リーズナブルな価格帯のシリーズです。自動施錠、面付本締錠、彫込本締錠が揃っています。</p>			<p>Buttons are installed on both the interior and exterior sides, and codes can be set on both sides.</p> <p>Suitable as an auxiliary lock for security purposes.</p> <p>它是双面按钮锁，在外部和内部都可以设定密码。是用于防盗的最佳辅助锁。</p> <p>両面ボタンタイプで、外部・内部ともに暗証番号を設定することができます。防犯用の補助錠として最適です。</p>
AS (SILVER)・AB (BROWN)		MS (SILVER)・MU (UMBER)・MG (GOLD)			MS (SILVER)・MU (UMBER)・MG (GOLD)
Zinc alloy 锌合金 亜鉛合金		Zinc alloy 锌合金 亜鉛合金			Zinc alloy 锌合金 亜鉛合金
60m/m		60m/m			—————
30~45m/m (45~60m/m)		30~45m/m (45~60m/m)			30~45m/m (45~74m/m)
Lock turn 外执手旋钮 ロックターン	Lever 转向杆 レバー	Lock turn 外执手旋钮 ロックターン	Knob 旋转把手 ノブ	Lever 转向杆 レバー	Lock turn 外执手旋钮 ロックターン
—————	22823	—————	22273	22222 22223	—————
—————	22823M	—————	—————	—————	—————
22804	—————	22204	—————	—————	—————
22804M	—————	—————	—————	—————	—————
22805	—————	—————	—————	—————	—————
22805M	—————	—————	—————	—————	—————
—————	—————	—————	—————	—————	04744・04744A Surface rim lock
○	—————	—————	22273F	22222F 22223F	—————
○	—————	—————	○	—————	○
—————	—————	22200	—————	—————	—————